


27

CONSTRUCCIÓN
CONSTRUCTION
CONSTRUCTION
BAUWESEN
COSTRUZIONI
CONSTRUCÇÃO
СТРОИТЕЛЬСТВО



EGA Master ofrece una amplia gama de cortaaulejos manuales diseñados para cortes rectos, angulares o circulares de cerámicas hasta 120 cm de ancho.


Todos ellos están equipados con guías tubulares o macizas para lograr un corte más preciso y profesional y provistos de una bolsa de nylon para facilitar su transporte.

EGA Master offers a wide range of tile cutters designed for straight, angular and circular ceramic cuts up to 120cm wide.

All of them equipped with tubular or solid guides for accurate and professional cuts, and provided with a nylon bag for their easy transport.

EGA Master offre une grande gamme de coupe carreaux manuels conçus pour des coupes droites, angulaires ou circulaires pour des dimensions maximum de 120 cm.

Tous sont équipés de guides tubulaires ou pleins pour obtenir une coupe plus précise et professionnelle, et présentés dans une poche en nylon pour faciliter le transport.



1

Única guía maciza de acero para una mejor visión de rayado y corte.

One solid steel guide for better view of the scrapping and cutting process.

Un guide solide en acier pour une meilleure vue du marquage et une meilleure coupe.

2

Rodamientos ajustables para un corte más preciso.

Adjustable bearings for accurate cutting.

Roulements ajustables pour une meilleure coupe.

3

Tope lateral para realizar cortes repetitivos rectos y a 45°.

Side stop for repetitive straight and 45° cutting.

Câle latérale pour faire des coupes droites et à 45° répétitives.

4

Conjunto de escuadra giratoria con escala métrica y sistema de medición angular para cortes rectos de 0° a 45°.

Swivel square set with metric scale and angular measuring system for 0° to 45° straight cutting.

Système d'équerre rotative avec une graduation métrique pour des coupes de 0° à 45°.

5

Base de aluminio con soportes laterales para un mejor apoyo de cerámicas de gran tamaño.

Aluminium base with movable large extension pads to stand larger ceramic sizes.

Base en aluminium avec des supports latéraux pour un meilleur appui de céramiques de grandes dimensions.

6

Base con efecto amortiguante para lograr cortes con máxima precisión.

Cushion effect base to get highest accuracy cuts.

Base avec effet amortisseur pour obtenir des coupes de grande précision.

7

Mango ergonómico para un fácil agarre y un uso confortable.

Ergonomic handle for easy gripping and comfortable use.

Manche ergonomique pour une meilleure prise et un usage facile.

8

Diseñado para realizar cortes rectos y angulares de cerámicas hasta 120 cm.

Designed for straight and angular ceramic cutting up to 120cm.





Conçus pour réaliser des coupes droites ou angulaires de céramiques de 120 cm.

27

CONSTRUCCIÓN
CONSTRUCTION
CONSTRUCTION
BAUWESEN
COSTRUZIONI
CONSTRUCÇÃO
СТРОИТЕЛЬСТВО

CORTAAZULEJOS MANUALES / HAND TILE CUTTERS / COUPE CARREAUX MANUELS / MANUELLER KACHELSCHNEIDER / TAGLIAPIASTRELLE / CORTA AZULEIJOS MANUAIS / РУЧНОЙ ПЛИТКОРЕЗ

CLASSIC

COD.					
63922	40	4-12	I	4	63943 (Ø 22 x 6 x 2 mm)
63923	60			5	

CARACTERÍSTICAS / FEATURES / CARACTÉRISTIQUES

Guías tubulares de acero cromadas y rectificadas / Rectified and chromed steel tubular guides / Guides rectifiés en acier chromé

Con separador móvil / Adjustable breaking system / Avec séparateur mobile

Base con efecto amortiguante / Base with cushion effect / Base avec effet amortisseur

Visión directa de rayado y corte / Direct view of scrapping and cutting process / Vue directe du marquage et du processus de coupe

Tope lateral para realizar cortes repetitivos rectos y a 45° / Side limit for repetitive straight and 45° cuts / Câte latérale pour des coupes droites répétitives et des coupes à 45°

Cuchilla de carburo de tungsteno (WIDIA) / Tungsten carbide cutting wheel (WIDIA) / Lame en carbure de tungstène (WIDIA)



COD.						
63924	40	4-12	30-80	I	5	63943 (Ø 22 x 6 x 2 mm)

CARACTERÍSTICAS / FEATURES / CARACTÉRISTIQUES

Guías tubulares de acero cromadas y rectificadas / Rectified and chromed steel tubular guides / Guides rectifiés en acier chromé

Con separador móvil / Adjustable breaking system / Avec séparateur mobile

Base con efecto amortiguante / Base with cushion effect / Base avec effet amortisseur

Visión directa de rayado y corte / Direct view of scrapping and cutting process / Vue directe du marquage et du processus de coupe

Cuchilla de carburo de tungsteno (WIDIA) / Tungsten carbide cutting wheel (WIDIA) / Lame en carbure de tungstène (WIDIA)






Tope lateral para realizar cortes repetitivos rectos / Side limit for repetitive straight cuts / Câte latérale pour des coupes droites répétitives

Sistema de medición angular para cortes rectos de 0 a 45° / Angular measuring system for 0 to 45° straight cutting / Système de mesure angulaire pour des coupes droites de 0° à 45°

Taladro para cortes circulares / Drill hole for circular cutting / Mèche pour des coupes circulaires



MASTER

COD.					
63934	60	≤ 16	I	14	63947 (Ø 20 x 14 x 6 mm)
63935	70			15	
63936	80			16	
63937	90			17	
63938	100			18	
63939	120			20	

CARACTERÍSTICAS / FEATURES / CARACTÉRISTIQUES

Guía maciza de acero cromada y rectificada / Rectified and chromed steel solid guides / Guide robuste en acier chromé et rectifié

Con separador móvil / Adjustable breaking system / Avec séparateur mobile

Base con efecto amortiguante / Base with cushion effect / Base avec effet amortisseur

Visión directa de rayado y corte / Direct view of scrapping and cutting process / Vue directe du marquage et du processus de coupe

Cuchilla de carburo de tungsteno (WIDIA) recubierta de nitruro de titanio (TiN) / Titanio (TiN) coated tungsten carbide (WIDIA) cutting wheel / Lame en carbure de tungstène (WIDIA) recouverte de nitrure de titane (TiN)

Tope lateral para realizar cortes repetitivos rectos y a 45° / Side limit for repetitive straight and 45° cuts / Câte latérale pour des coupes droites répétitives et des coupes à 45°

Conjunto de escuadra giratoria con escala métrica y sistema de medición angular para cortes rectos de 0 a 45° / Swivel square set with metric scale and angular measuring system for 0 to 45° straight cutting / Système d'équerre giratoire avec graduation métrique et système de mesure d'angle pour des coupes droites de 0° à 45°


Base de aluminio con soportes laterales móviles para un mejor apoyo de azulejos de gran tamaño / Aluminum base with movable large extension pads for support of the larger tile sizes / Base aluminium avec des support latéraux pour un meilleur appui des céramiques de grande dimension






27



CONSTRUCCIÓN
CONSTRUCTION
CONSTRUCTION
BAUWESEN
COSTRUZIONI
CONSTRUÇÃO
СТРОИТЕЛЬСТВО


■ PALAS / SHOVELS / PELLAS / SCHAUFELN / PALE / PAS / ЛОПАТКОУЛАВЛИВАТЕЛИ






COD.	L (mm)	A (mm)	B (mm)		
67185	1030	265	325	1,9	6
67186		285	335		





COD.	L (mm)	A (mm)	B (mm)		
67187	1020	265	325	1,9	6
67188		285	335		



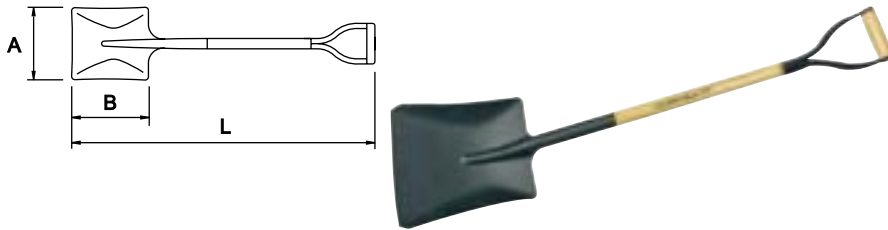
COD.	L (mm)	A (mm)	B (mm)		
67189	1400	265	325	1,9	6






COD.	L (mm)	A (mm)	B (mm)		
67196	1020	250	325	1,8	6
67197		265	340	1,9	



27


CONSTRUCCIÓN
CONSTRUCTION
CONSTRUCTION
BAUWESEN
COSTRUZIONI
CONSTRUÇÃO
СТРОИТЕЛЬСТВО





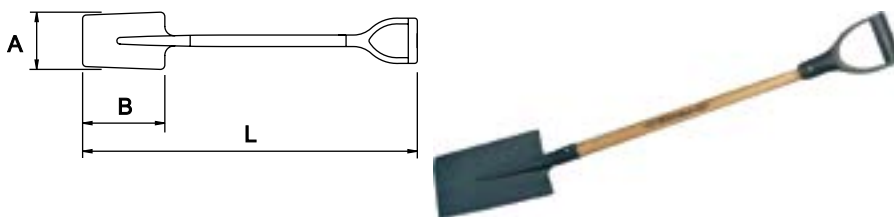
COD.	L (mm)	A (mm)	B (mm)		
67198	1020	250	325	2,1	6
67199		265	340		





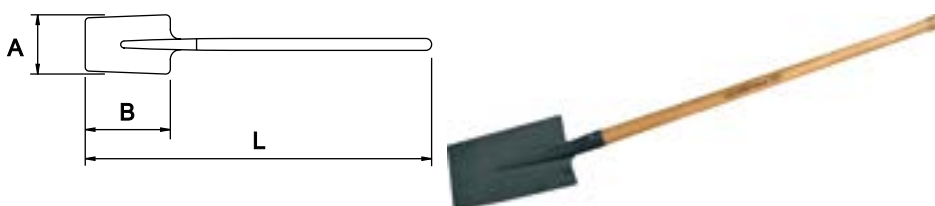
COD.	L (mm)	A (mm)	B (mm)		
67200	1400	250	325	2,0	6
67201		265	340		





COD.	L (mm)	A (mm)	B (mm)		
67215	955	160	260	1,6	6



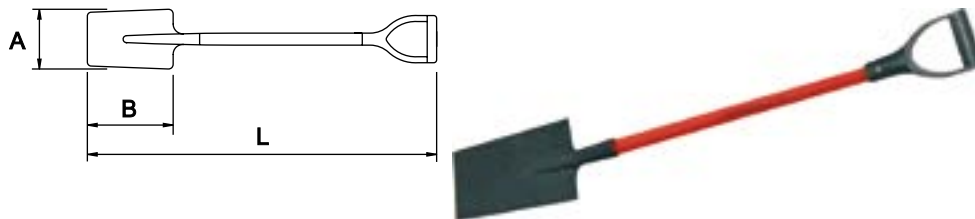
COD.	L (mm)	A (mm)	B (mm)		
67216	955	160	260	1,7	6



COD.	L (mm)	A (mm)	B (mm)		
67218	1280	150	240	1,6	6

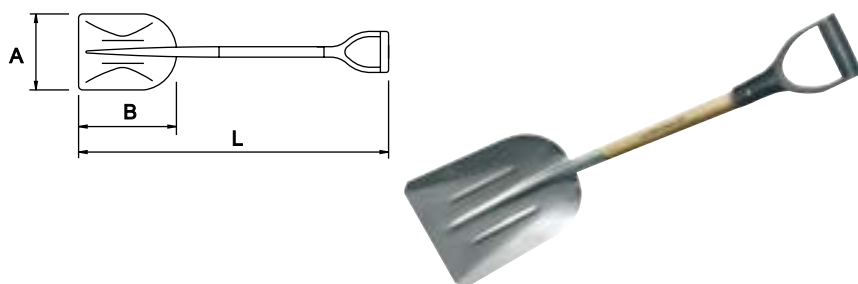
27

CONSTRUCCIÓN
CONSTRUCTION
CONSTRUCTION
BAUWESEN
COSTRUZIONI
CONSTRUÇÃO
СТРОИТЕЛЬСТВО




COD.	L (mm)	A (mm)	B (mm)	Kg	6
67219	1010	150	240	1,7	6

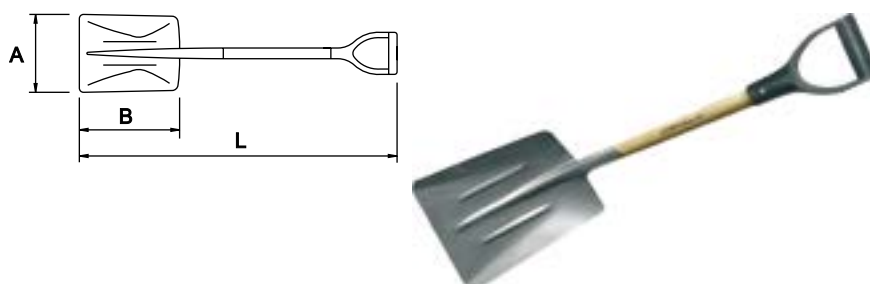
■ ALUMINIO / ALUMINIUM / ALUMINIUM



COD.	L (mm)	A (mm)	B (mm)	Kg	6
67208	1300	345	390	1,6	6



COD.	L (mm)	A (mm)	B (mm)	Kg	6
67209	1620	345	390	1,6	6



COD.	L (mm)	A (mm)	B (mm)	Kg	6
67212	990	260	305	0,9	6

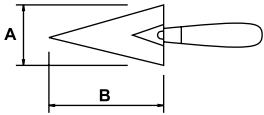
27

CONSTRUCCIÓN
CONSTRUCTION
CONSTRUCTION
BAUWESEN
COSTRUZIONI
CONSTRUÇÃO
СТРОИТЕЛЬСТВО

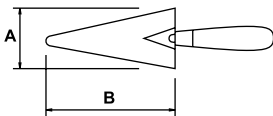
■ PALETAS / BRICKLAYERS / TRUELLES ET COUTEAUX / MAURERKELLEN / CAZZUOLE / COLHERES / МАСТЕРКИ

HOJA DE ACERO ESPECIAL, PULIDA Y TEMPLADA. MANGO BARNIZADO / ALLOY STEEL BLADE, POLISHED AND HARDENED. VARNISHED HANDLE / ACIER SPECIAL DOUBLEMENT POLI ET TREMPE. MANCHE VERNIE / KLINGE AUS SPEZIALSTAHL, PLANGESCHLIFFEN. POLIERT UND GEHÄRTET / ACCIAO SPECIALE LAMA PULITA IMPUGNATURA VERNICIATA / FOLHA DE AÇO ESPECIAL POLIDA E TEMPERADA. CABO ENVERNIZADO / ПЛАСТИНА ИЗ СТАЛЬНОГО СПЛАВА, ДВОЙНАЯ ПОЛИРОВКА И ЗАКАЛКА, ЛАКИРОВАННАЯ РУКОЯТКА

■ STANDARD



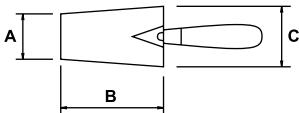
COD.	A (mm)	B (mm)			
67000	50	105	120		
67001	70	130	135	6	I



COD.	A (mm)	B (mm)			
67002	70	130	135	6	I



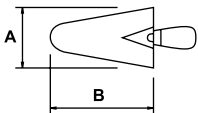
■ MOD. NORTE



COD.	A (mm)	B (mm)	C (mm)			
67004	87	180	115	340	6	I



■ MOD. CATALÁN



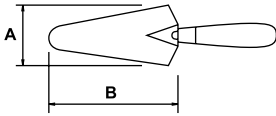
COD.	A (mm)	B (mm)			
67006	115	160	310		
67005	122	170	320	6	I






27

CONSTRUCCIÓN
CONSTRUCTION
CONSTRUCTION
BAUWESEN
COSTRUZIONI
CONSTRUÇÃO
СТРОИТЕЛЬСТВО

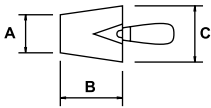
■ MOD. MADRID



COD.	A (mm)	B (mm)			
67007	70	150	150		
67008	85	165	175		
67010	105	200	245	6	I
67019	115	230	290		



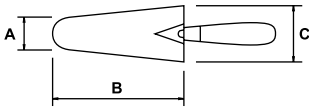
■ MOD. ALICATADOR






COD.	A (mm)	B (mm)	C (mm)			
67012	65	120	120	280	6	I



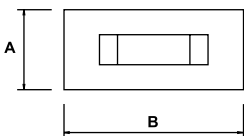
■ MOD. PORTUGAL



COD.	A (mm)	B (mm)	C (mm)			
67015	56	220	120	390		
67014	60	250	130	480	6	I



■ LLANAS / TROWELS / TRUELLE / KELLEN / FRATTONI / TALOCHAS / ГЛАДИЛКА

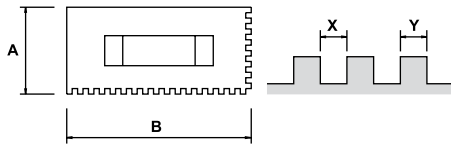


COD.	A (mm)	B (mm)			
67016	150	300	500	5	I



27

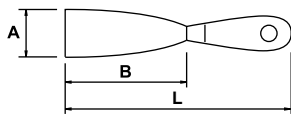
CONSTRUCCIÓN
CONSTRUCTION
CONSTRUCTION
BAUWESEN
COSTRUZIONI
CONSTRUÇÃO
СТРОИТЕЛЬСТВО



COD.	A (mm)	B (mm)			
67018	150	300	500	5	1



■ ESPÁTULAS / SCRAPERS / SPATULE / SCHABER / SPATOLE / ESPÁTULAS / ШПАТЕЛЬ



COD.	L (mm)	A (mm)	B (mm)			
67020		30	115			
67021	230	40		65		
67022		50	120			
67023	240	60		75	12	
67024		70	125			1
67025	245	80		85		
67026		90	135			
67027	255	100	140	90		



■ KIT 64 PCS.

COD.	PCS.
67029	64

PCS./UN.	COD. PCS.
	67020
	67021
	67022
8	67023
	67024
	67025
	67026
	67027



■ PALANCA BOCA CURVA / PRY BAR / PINCE À TALON COURBE / BRECHSTANGE, GESCHLOSSER / LEVA UNGHIA CHIUSA / ALAVANCA BOCA CURVA / КРЮК

COD.	L (inch)	L (mm)		
67202	6	150	0,1	
67203	12	300	0,2	
67204	16	405	0,5	6
67205	20	490	0,8	



■ KIT 4 PCS.



COD.	PCS.		
67206	4	1,6	1

Composición / Composition / Composition
67202, 67203, 67204, 67205

27

CONSTRUCCIÓN
CONSTRUCTION
CONSTRUCTION
BAUWESEN
COSTRUZIONI
CONSTRUCÇÃO
СТРОИТЕЛЬСТВО


■ PALANCA DE ENCOFRADOR / WRECKING BAR / PINCE À DECOFFRER / NAGELEISEN / LEVERINO CARPENTIERE / ALAVANCAS DE ENCOFRADOR / МОНТИРОВКА

COD.	L (inch)	 mm	 g
63261	12	14	250
63262	18	16	700
63263	24	18	1400
63264	30	18	2000
63265	36	18	2400
63266	42	19	2750
63267	48	19	3100



■ PERFORADORAS / DRILLS / CAROTTEUSE À BETON / BOHRGERÄTE / PERFORATORE / PERFURADORAS / КОРОНКИ

■ PERFORMATIC - 80

COD.	CAP. Ø	W	V	CONEX.	R.P.M.	 Kg
60226	12-80	1500	220-240 V (50-60 Hz)	1/2" BSP - 1.1/4" UNC *	950-2100	7,5
60227			110-130 V (50-60 Hz)			

*: 1/2" Hembra - 1.1/4" Macho / 1/2" Female - 1.1/4" Male / 1/2" Femelle - 1.1/4" Male


CE I G12



CARACTERÍSTICAS / FEATURES / CARACTÉRISTIQUES

SSR: Sistema de arranque suave / SSR: Soft start system / SSR: Système doux de démarrage

■ PERFORMATIC - 102

COD.	CAP. Ø	W	V	CONEX.	R.P.M.	 Kg
60228	12-102	1500	220-240 V (50-60 Hz)	1/2" BSP - 1.1/4" UNC *	950-2100	22
60229			110-130 V (50-60 Hz)			

*: 1/2" Hembra - 1.1/4" Macho / 1/2" Female - 1.1/4" Male / 1/2" Femelle - 1.1/4" Male

CE I G12

CARACTERÍSTICAS / FEATURES / CARACTÉRISTIQUES

SSR: Sistema de arranque suave / SSR: Soft start system / SSR: Système doux de démarrage

PRCD: Incluido (para evitar picos de tensión) / PRCD: Included (to avoid voltage picks) / PRCD: Inclue (pour éviter des pics de tension)







* G12: GARANTÍA 12 MESES / 12 MONTHS OF WARRANTY / 12 MOIS DE GARANTIE / 12 MONATEN GARANTIE / 12 MAANDEN GARANTIE / 12 MESI DI GARANZIA / 12 МЕСЯЦЕВ ГАРАНТИЯ

27

CONSTRUCCIÓN
CONSTRUCTION
CONSTRUCTION
BAUWESEN
COSTRUZIONI
CONSTRUÇÃO
СТРОИТЕЛЬСТВО

■ **PERFOMATIC - 205**

COD.	CAP. Ø	W	V	CONEX.	R.P.M.				
60230							-	-	
60231			220-240 V / 50-60 Hz			-	-	-	
60232							-		
60233	12-205	2400		1/2" BSP - 1.1/4" UNC *	600	-		-	41
60234							-	-	
60235			110-130 V / 50-60 Hz			-		-	
60236							-		
60237						-		-	





*: 1/2" Hembra - 1.1/4" Macho / 1/2" Female - 1.1/4" Male / 1/2" Femelle - 1.1/4" Male

CE I G12

CARACTERÍSTICAS / FEATURES / CARACTÉRISTIQUES

PRCD: Incluido (para evitar picos de tensión) / PRCD: Included (to avoid voltage picks) / PRCD: Inclue (pour éviter des pics de tension)





■ **PERFOMATIC - 255**

COD.	CAP. Ø	W	V	CONEX.	R.P.M.				
60239			220-240 V / 50-60 Hz			-	-	-	
60240						-	-	-	
60241							-		
60242	12-255	2600		1/2" BSP - 1.1/4" UNC *	460-900		-	-	45
60243			110-130 V / 50-60 Hz			-		-	
60244							-		
60245						-		-	

*: 1/2" Hembra - 1.1/4" Macho / 1/2" Female - 1.1/4" Male / 1/2" Femelle - 1.1/4" Male

CE I G12

■ **PERFOMATIC - 300**

COD.	CAP. Ø	W	V	CONEX.	R.P.M.				
60246							-	-	
60247			220-240 V / 50-60 Hz			-	-	-	
60248							-		
60249	12-300	3300		1/2" BSP - 1.1/4" UNC *	460-900	-		-	50
60250							-	-	
60251			110-130 V / 50-60 Hz			-		-	
60252							-		
60253						-		-	

*: 1/2" Hembra - 1.1/4" Macho / 1/2" Female - 1.1/4" Male / 1/2" Femelle - 1.1/4" Male

CE I G12

CARACTERÍSTICAS / FEATURES / CARACTÉRISTIQUES

PRCD: Incluido (para evitar picos de tensión) / PRCD: Included (to avoid voltage picks) / PRCD: Inclue (pour éviter des pics de tension)



Soporte fijo / Fixed bracket / Support fixe



Soporte reclinable 90° / 90° reclinable bracket / Support inclinable 90°



Ventosa / Vacuum base / Ventouse

* G12: GARANTÍA 12 MESES / 12 MONTHS OF WARRANTY / 12 MOIS DE GARANTIE / 12 MONATEN GARANTIE / 12 MAANDEN GARANTIE / 12 MESI DI GARANZIA / 12 МЕСЯЦЕВ ГАРАНТИЯ

27

CONSTRUCCIÓN
CONSTRUCTION
CONSTRUCTION
BAUWESEN
COSTRUZIONI
CONSTRUÇÃO
СТРОИТЕЛЬСТВО

■ BROCA DE HORMIGÓN, SEGMENTOS DE DIAMANTE SINTERIZADOS / SINTERED DIAMOND DRILLS FOR REINFORCED CONCRETE DRILLS / COURONNES AVEC INTEGRATION DES SEGMENTS DIAMANTÉS POUR LE FORAGE DE BETONS ARMÉS / DIAMANT-BOHRKRONEN FÜR STAHL UND BETON / CORONA PER CEMENTO ARMATO, PUNTA DIAMANTATA SINTERIZZATA / BROCA PARA CIMENTO ARMADO, SEGMENTOS DE DIAMANTE SINTERIZADOS / АЛМАЗНЫЕ КОРОНКИ ДЛЯ СВЕРЛЕНИЯ ЖЕЛЕЗОБЕТОНА

■ PARA CORTE HÚMEDO / FOR WET CUT / FORAGE À L'EAU / ZUM NASSBOHREN / PER TAGLIO AD ACQUA / PARA CORTE HUMIDO / ДЛЯ МОКРОГО СВЕРЛЕНИЯ



COD.	O.D. mm	L (mm)	CONEX.
64366	32	360	1.1/4" UNC - Hembra / 1.1/4" UNC - Female / 1.1/4" UNC - Femelle
64367	44		
64368	53		
64369	63		
64370	71		
64371	83		
64372	89		
64373	102		
64374	110		
64375	120		
64376	127		
64377	132		
64378	150		
64379	159		
64380	166		
64381	180		
64382	202		
64383	220		
64384	244		
64385	300		
57100	32	450	
57101	44		
57102	53		
57103	63		
57104	71		
57105	83		
57106	89		
57107	102		
57108	110		
57109	120		
57110	127		

COD.	O.D. mm	L (mm)	CONEX.
57111	132	450	1.1/4" UNC - Hembra / 1.1/4" UNC - Female / 1.1/4" UNC - Femelle
57112	150		
57113	159		
57114	166		
57115	180		
57116	202		
57117	220		
57118	244		
57119	300		



COD.	O.D. mm	L (mm)	CONEX.
64355	12	120	1/2" BSP - Macho / 1/2" BSP - Male / 1/2" BSP - Male
64356	18	220	
64357	26		
64358	32		
64359	44		
64360	53	320	
64361	63		
64362	71		
64363	83		
64364	89		
64365	102		

■ PARA CORTE SECO / FOR DRY CUT / FORAGE À SEC / ZUM TROCKENBOHREN / PER TAGLIO ASCIUTO / PARA CORTE SECO / ДЛЯ СУХОГО СВЕРЛЕНИЯ



COD.	O.D. mm	L (mm)	CONEX.
64386	32	300	1/2" BSP - Macho / 1/2" BSP - Male / 1/2" BSP - Male
64387	44		
64388	53		
64389	63		
64390	71		
64391	83		
64392	89		
64393	102		
64394	110		
64395	120		
64396	132		
64397	150		

27

CONSTRUCCIÓN
CONSTRUCTION
CONSTRUCTION
BAUWESEN
COSTRUZIONI
CONSTRUCÇÃO
СТРОИТЕЛЬСТВО

SOPORTE FIJO / FIXED BRACKET / SUPPORT FIXE / STÄNDER / SUPPORTO FISSO / SUPORTE FIXO / СТАНИНА ДЛЯ СВЕРЛЕНИЯ

COD.	Para máquinas / For machines / Pour machines	Kg
64398	PERFOMATIC-205 / PERFOMATIC-255 / PERFOMATIC-300	22



SOPORTE RECLINABLE 90° / 90° RECLINABLE BRACKET / SUPPORT INCLINABLE 90° / STÄNDER 90° SCHWENKBAR / SUPPORTO INCLINABILE 90° / SUPORTE INCLINAVEL 90° / СТАНИНА ДЛЯ СВЕРЛЕНИЯ ПОД УГЛОМ

COD.	Para máquinas / For machines / Pour machines	Kg
64399	PERFOMATIC-205 / PERFOMATIC-255 / PERFOMATIC-300	35



VENTOSA / VACUUM BASE / VENTOUSE / VAKUUM SOCKEL / VENTOSA / VENTOSA / ВАКУУМНАЯ ПЛИТА

KIT VENTOSA + BOMBA / KIT VACUUM BASE + PUMP / KIT VENTOUSE + POMPE / SATZ VAKUUM SOCKEL + PUMPE / KIT VENTOSA + POMPA / KIT VENTOSA + BOMBA / ВАКУУМНАЯ ПЛИТА В КОМПЛЕКТЕ С ВАКУУМНЫМ НАСОСОМ

COD.	Para máquinas / For machines / Pour machines	Kg
64400	PERFOMATIC-102 / PERFOMATIC-205 / PERFOMATIC-255 / PERFOMATIC-300	6,5



COD. PCS.

64409

64410

VENTOSA / VACUUM BASE / VENTOUSE / VAKUUM SOCKEL / VENTOSA / VENTOSA / ВАКУУМНАЯ ПЛИТА

COD.
64409



BOMBA / PUMP / POMPE / PUMPE / POMPA / BOMBA / ВАКУУМНЫЙ НАСОС

COD.
64410



27

CONSTRUCCIÓN
CONSTRUCTION
CONSTRUCTION
BAUWESEN
COSTRUZIONI
CONSTRUÇÃO
СТРОИТЕЛЬСТВО

■ EXTENSIÓN / EXTENSION / EXTENSION / VERLÄNGERUNG / ESTENSORE / EXTENÇÃO / УДЛИНИТЕЛЬ

COD.	CONEX.	O.D. mm	L (mm)	Para máquinas / For machines / Pour machines	Kg
64406	1.1/4" UNC	40	150	PERFOMATIC-80 / PERFOMATIC-102 / PERFOMATIC-205 / PERFOMATIC-255 / PERFOMATIC-300	1,0
64407			210		1,3
64414	1/2" BSP	30	200		0,8
64415			260		1,1



■ MANGO / HANDLE / MANCHE / GRIFF / MANICO / PUNHO / РУКОЯТКА

COD.	Para máquinas / For machines / Pour machines	Kg
64408	PERFOMATIC-80 / PERFOMATIC-102	0,7



■ CONECTOR ADAPTADOR ROSCA / THREAD CONNECTION ADAPTOR / CONNECTEUR ADAPTATEUR DE FILETAGE / ADAPTOR VERBINDUNGSADAPTER FÜR GEWINDE / ADATTATORE CONNETTORE FILETTATO / ADAPTADOR DE ROSCA / РЕЗЬБОВОЙ ПЕРЕХОДНИК

COD.	CONEX.	Kg
64426	1.1/4" UNC (hembra) - 1/2" BSP (hembra) / 1.1/4" UNC (female) - 1/2" BSP (female) / 1.1/4" UNC (femelle) - 1/2" BSP (femelle)	0,4



■ MÁQUINAS DE CORTE / CUTTING MACHINES / MACHINES DE COUPE / SCHNEIDMASCHINEN / MACCHINA DA TAGLIO / MACCHINA TAGLIATRICE / МАШИНЫ ДЛЯ РУБКИ АРМАТУРЫ

■ CORTAVARILLAS ELECTROHIDRÁULICO / ELECTROHYDRAULIC REBAR CUTTERS / COUPE BOULON ELECTRO-HYDRAULIQUE / ELEKTRO-HYDRAULISCHER STAHLDRAHTSCHNEIDER / TAGLIABULLONI ELETTRICO / TESOURA CORTA VARÃO ELECTRO HIDRAULICA / ЭЛЕКТРОГИДРАВЛИЧЕСКИЕ РУБЩИКИ АРМАТУРЫ

■ REBARMATIC - 16 PORTABLE

COD.	V	CAP. (mm)	W	Kg	64692
60274	110-240V / 50-60Hz	Ø4-Ø16	690	5,6	64692


CE I G12



ESPECIFICACIONES TÉCNICAS / TECHNICAL SPECIFICATION / DÉTAILS TECHNIQUES

Capacidad (mm) / Capacity (mm) / Capacité (mm)	4-16
Velocidad de corte / Cutting speed / Vitesse de coupe	3 sg (16mm)
Cabezal giratorio / Revolving head / Tête pivotante	360°
Baterías / Batteries / Piles	Ni-Mh DC 18V 3Ah
Baterías incluidas / Included batteries / Piles incluses	2 pcs
Sistema electrohídrico / Electrohydraulic system / Système electrohydraulique	I
Tamaño estuche (mm) / Case dimensions (mm) / Dimension de l'étui (mm)	415x390x135
Estuche metálico / Metallic case / Étui métallique	I

ANTES / BEFORE / AVANT



DESPUÉS / AFTER / APRÈS



* G12: GARANTÍA 12 MESES / 12 MONTHS OF WARRANTY / 12 MOIS DE GARANTIE / 12 MONATEN GARANTIE / 12 MAANDEN GARANTIE / 12 MESI DI GARANZIA / 12 МЕСЯЦЕВ ГАРАНТИЯ

27

CONSTRUCCIÓN
CONSTRUCTION
CONSTRUCTION
BAUWESEN
COSTRUZIONI
CONSTRUCÇÃO
СТРОИТЕЛЬСТВО

REBARMATIC - 16

COD.	V	CAP. (mm)	W	Kg	
60270	220-240V (50-60Hz)	Ø4-Ø16	690	8	64177
60272	110V (50-60Hz)				

CE I G12



ESPECIFICACIONES TÉCNICAS / TECHNICAL SPECIFICATION / DÉTAILS TECHNIQUES

Capacidad (mm) / Capacity (mm) / Capacité (mm)	4-16
Velocidad de corte / Cutting speed / Vitesse de coupe	3 sg (16mm)
Sistema electrohidráulico / Electrohydraulic system / Système electrohydraulique	I
Tamaño estuche (mm) / Case dimensions (mm) / Dimension de l'étui (mm)	460x150x115
Estuche metálico / Metallic case / Étui métallique	I

REBARMATIC - 22

COD.	V	CAP. (mm)	W	Kg	
60271	220-240V (50-60Hz)	Ø4-Ø22	850	12	64178
60273	110-130V (50-60Hz)				

CE I G12



ESPECIFICACIONES TÉCNICAS / TECHNICAL SPECIFICATION / DÉTAILS TECHNIQUES

Capacidad (mm) / Capacity (mm) / Capacité (mm)	4-22
Velocidad de corte / Cutting speed / Vitesse de coupe	3 sg (22mm)
Sistema electrohidráulico / Electrohydraulic system / Système electrohydraulique	I
Tamaño estuche (mm) / Case dimensions (mm) / Dimension de l'étui (mm)	420x130x150
Estuche metálico / Metallic case / Étui métallique	I

TRONZADORA DISCO ABRASIVO / CUT-OFF MACHINE / MEULEUSE À DISQUES ABRASIFS / TRENNSCHLEIFMASCHINE / MACCHINA DA TAGLIO / CORTADORA DE DISCO ABRASIVO / АБРАЗИВНАЯ ПИЛА

COD.	O.D. mm	V	W	R.P.M.	Kg	
60254	355	220-240V (50-60Hz)	2300	3900	19	83182

CE I G12





* G12: GARANTÍA 12 MESES / 12 MONTHS OF WARRANTY / 12 MOIS DE GARANTIE / 12 MONATEN GARANTIE / 12 MAANDEN GARANTIE / 12 MESI DI GARANZIA / 12 МЕСЯЦЕВ ГАРАНТИЯ

27

CONSTRUCCIÓN
CONSTRUCTION
CONSTRUCTION
BAUWESEN
COSTRUZIONI
CONSTRUÇÃO
СТРОИТЕЛЬСТВО

SIERRA PARA LADRILLOS CON MESA / BENCH BRICKS CUT-OFF MACHINE / SCIE À BRIQUES AVEC TABLE / TISCHKREISSÄGE FÜR BACKSTEIN / MACCHINA DA TAGLIO CON BANCO / SERRA PARA CORTAR MOSAICOS CON MESA / НАСТОЛЬНАЯ ПИЛА ДЛЯ КИРПИЧА

COD.	 O.D. mm	CAP. (mm)	V	W	R.P.M.	 Kg
60256	355	255 x 406 x 127	220-240V (50-60Hz)	1650	3500	21
60257			110-130V (50-60Hz)			



CE I G12

CARACTERÍSTICAS / FEATURES / CARACTÉRISTIQUES

Refrigerada por agua / Water-Cooled / Refroidiseur d'eau



SIERRA PARA LADRILLOS / BRICKS CUT-OFF SAW / SCIE À BRIQUES / KREISSÄGE FÜR BACKSTEIN / MACCHINA DA TAGLIO / SERRA PARA CORTAR MOSAICOS / ПИЛА ДЛЯ ОТРЕЗКИ КИРПИЧЕЙ

COD.	 O.D. mm	CAP. (mm)	V	W	R.P.M.	 Kg
60258	355	255 x 406 x 127	220-240V (50-60Hz)	1650	3500	11
60259			110-130V (50-60Hz)			

CE I G12

CARACTERÍSTICAS / FEATURES / CARACTÉRISTIQUES

Refrigerada por agua / Water-Cooled / Refroidiseur d'eau



* G12: GARANTÍA 12 MESES / 12 MONTHS OF WARRANTY / 12 MOIS DE GARANTIE / 12 MONATEN GARANTIE / 12 MAANDEN GARANTIE / 12 MESI DI GARANZIA / 12 МЕСЯЦЕВ ГАРАНТИЯ